



LUFTKYLT ENHETSAGGREGAT
Enkel installation med 2st Ø 16cm hål i vägg


Reve



LUFTKYLT ENHETSAGGREGAT

ON/OFF

Rêve



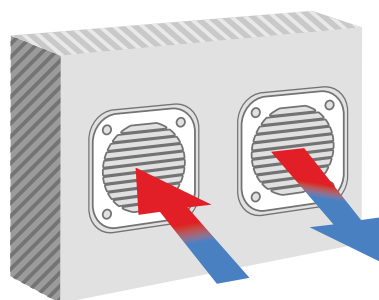
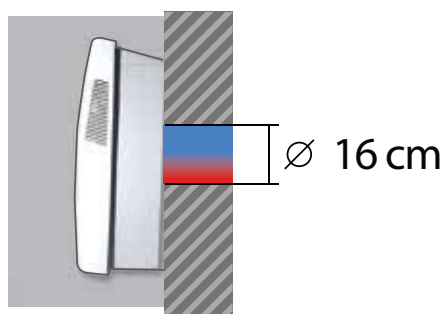
Endast två hål i yttervägg behövs...

för att ansluta aggregatet till utomhusluft och få den driftklar.


Tack vare den speciella utformningen på utomhusgallren kan även installation utföras från insidan med väggjocklek upp till 2 m eller direkt mot ett stort fönster utan att förlora effekt.

Reve kan även installeras i vägnisch med väggjocklek 10 cm.

Vid kyl drift eller luftavfuktning läge förs kondensvattnet till kondensorn för förångning och därför behövs inget separat rör för att leda bort detta.



ENDAST 26 CM
DJUP



247C

ENDAST KYLA

ON/OFF 



- Installation mot yttervägg
- Trådlös fjärrkontroll med digital 24 tim. termostat/timer och upp till 4 adresser.
- Dubbla temperaturgivare, en på aggregat och en i fjärrkontrollen.
- iFeel & Nattfunktion.
- Horisontell luftriktare som kan växla mellan fast läge och oscillerande via fjärrkontrollen.

- Tangentialfläkt med 3 hastigheter eller autodrift.
- Automatisk återstart efter strömavbrott.
- Elektroniskt HP-skydd.
- Högeffektiv rotationskompressor.
- Fötter som tillval för installation på golv som alternativ till vägghängt montage (standard).
- Kondensorkylning med variabel fläkthastighet för maximal tystnad.

ERP-ECODESIGN

MODELL		Reve MRF 247 C5T
Utförande		Kyla
Kyleffekt	kW	2,45
E.E.R. / C.O.P.	kW	2,62
Luftomsättning (Hög-, Mellan-, Lågfart)	m ³ /h	330-300-280
Avfuktning	l/h	1,2
Fläkthastigheter	antal	3 + Auto
Ljudeffekt (Hög-, Mellan-, Lågfart)	dB(A)	45-43-41
Spänning	V	230/1/50
Energiförbrukning vid kyl drift	kW	0,935
Köldmedium		R410A
Håldiameter i vägg	mm	162
Kondensvattenanslutning		behövs ej
Nettovikt	kg	50
Mått (H./B./D.)	mm	735 x 839 x 260-280

Reve ©

